


39. Spoj čarou slova, která začínají na stejnou hlásku. Když nebudeš vědět, co obrázek označuje, protože ses s takovým slovem ještě nikdy nesešel, dospělý ti ho pomůže přiblížit a vysvětlit.



41. Zkus z každého slova odstranit první hlásku. Vznikne nové slovo. To spoj s obrázkem pod čarou, který nově vzniklé slovo označuje.



43. Dobře poslouchej řadu slov, kterou ti dospělý řekne. Zkus určit, který zvuk slyšíš na konci každého z nich, na jakou končí hlásku. Když nebudeš vědět, co slovo znamená, protože ses s ním ještě nikdy nesetkal, dospělý ti ho pomůže přiblížit a vysvětlit.

Orel, model, kabel, kotel, kýval, nanda, pytel.

Motor, javor, rotor, traktor, doktor, Azor.

Zájem, potom, předem, honem, kolem.

Obrat, chytrost, vlastnost, slavnost, rychlost, přesnost, žert, čert.

Blatouch, rampouch, rozmach, hoch, sluch.


44. Dobře poslouchej řadu slov, kterou ti dospělý řekne. Zkus určit, který zvuk slyšíš na konci každého z nich, na jakou končí hlásku. Nenech se odradit tím, že to bude trochu těžší. Když nebudeš vědět, co slovo znamená, protože ses s ním ještě nikdy nesetkal, dospělý ti ho pomůže přiblížit a vysvětlit.

Máma, půda, nula, pila, teta, vana, ruka, ráda, káva.


Nosí, prosí, topí, loví, letí, hoví, zlobí, vaří, sedí.

Nože, moře, myje, pije, žije, vyje, šije, maže, žene.

Loto, kolo, sólo, molo, seno, pero, pouto, roucho.



46. Poslouchej hlásky, jak jdou za sebou. Vyslov slovo celé a ukaž k němu příslušný obrázek.
 (p-e-s, l-e-s, n-o-s, k-o-s, l-e-v, l-e-m, b-e-z, c-o-p, m-á-k, d-ů-m, r-ý-č, m-y-š, k-e-ř, k-ů-ň, m-u-ž, p-á-v, m-y-š, š-í-p, k-o-š, d-u-ch)



Doprovodný úkol:

- Podle obrázků zkus nyní každé slovo přeríkat po jednotlivých hláskách.
- S každým slovem vymysli větu.